

MANUAL REGISTRE PLA D'INVESTIGACIÓ EN EL RAPI

PER A ALUMNES DE CONTINUACIÓ ESTUDIS **AMB CANVIS SUBSTANCIALS EN EL SEU PLA:**

- 1º Seleccionem l'opció de “PLAN D'INVESTIGACIÓ”.
- 2º Seleccionem el botó de “Generar Pla”.

ED|UA REGISTRO DE ACTIVIDADES Y PLAN DE INVESTIGACIÓN (RAPI)

INICI ACTIVITATS PLA D'INVESTIGACIÓ INFORMES TESI

Pla d'investigació

Any acadèmic 2017-18

Exportar a Excel Generar PDF

Generar Pla

No existeixen plans d'investigació l'any seleccionat.

Universitat d'Alacant Registro de Actividades y Plan de Investigación (RAPI) (V. 17.0.3.0) | Tots els drets reservats

3º Seleccionem el curs acadèmic en el qual estiguem interessats i seleccionem “Generar Pla”.

The screenshot displays the 'Plas d'Investigació' (Research Plans) section of the RAPI web application. The main interface includes a navigation bar with 'INICI', 'ACTIVITATS', 'PLA D'INVESTIGACIÓ', 'INFORMES', and 'TESI'. Below the navigation, there is a dropdown menu for 'Any acadèmic' (Academic Year) set to '2017-18'. A 'Generar Pla' button is visible. A modal dialog titled 'Generar Pla' is open, showing the same 'Any acadèmic' dropdown menu with '2017-18' selected. A green arrow points to the 'Generar Pla' button in the modal. The modal also contains 'Cancel·lar' and 'Generar Pla' buttons. The footer of the page includes 'Universitat d'Alacant' and 'Registro de Actividades y Plan de Investigación (RAPI) (V. 17.0.3.0) | Tots els drets reservats'.

UNIVERSITAT D'ALACANT

INICI ▲ ACTIVITATS PLA D'INVESTIGACIÓ INFORMES TESI

Pla d'Investigació

Any acadèmic: 2017-18 [Exportar a Excel](#) [Generar PDF](#)

Generar Pla

2017-18

PLÀ DE RECERCA
Data de creació: 18/05/2018
Estat actualitzat per:
[Mostrar detall activitat](#)

Avis

El Pla d'Investigació s'ha generat amb èxit, ja pots emplenar les dades.

Si ja tenies pla en anys anteriors, les dades s'han copiat a partir del pla de l'any anterior. Revisa i completa els capítols i la memòria de canvis.

Tancar

Estat: REGISTRAT [?](#) [!](#)

Observació:

Cancel·lar **Guardar**

Universitat d'Alacant Registro de Actividades y Plan de Investigación (RAPI) (V. 17.0.3.0) | Tots els drets reservats

Ens donarà un avís dient-nos que s'ha generat i que podem afegir el nostre pla d'investigació en pdf. A més, ens informa que si ja disposàvem d'un pla anterior ens ho recupera per a l'any que hem generat.

4º Tanquem el missatge i punxem en “Mostrar detall d'activitat”.

The screenshot displays the 'Pla d'Investigació' (Research Plan) interface. At the top, a navigation bar includes 'INICI', 'ACTIVITATS', 'PLA D'INVESTIGACIÓ', 'INFORMES', and 'TESI'. The main content area shows the '2017-18' academic year selected. A 'Generar Pla' button is visible. A modal dialog box titled 'Avis' (Notice) is centered on the screen, containing the following text: 'El Pla d'Investigació s'ha generat amb èxit, ja pots emplenar les dades.' (The Research Plan has been generated successfully, you can now fill in the data.) and 'Si ja tenies pla en anys anteriors, les dades s'han copiat a partir del pla de l'any anterior. Revisa i completa els capítols i la memòria de canvis.' (If you already had a plan in previous years, the data has been copied from the plan of the previous year. Review and complete the chapters and the change log.) A 'Tancar' (Close) button is at the bottom of the dialog. In the background, the 'PLÀ DE RECERCA' (Research Plan) card shows the date '18/05/2018' and a 'Mostrar detall activitat' (Show activity details) link. The footer contains 'Universitat d'Alacant' and 'Registro de Actividades y Plan de Investigación (RAPI) [V. 17.0.3.0] | Tots els drets reservats'.

5º Podem visualitzar que el pla d'investigació que tenim pujat és de cursos anteriors. Com hem tingut canvis substancials pel que fa al guardat en anys anteriors ho substituïrem per un nou pla d'investigació seleccionant "Editar".

Any acadèmic 2017-18 Exportar a Excel Generar PDF

Generar Pla

2017-18

Progrés

PLÀ DE RECERCA
Data de creació: 18/05/2018
Estat actualitzat per:
[Ocultar detall capítol](#)

Estat: REGISTRAT i ⚠

Observació:

Cancelar Guardar

* Arxiu adjunt: [Plan de investigación curso 2016-17.pdf](#)

Editar

6º Seleccionem l'arxiu del nostre pla i seleccionarem "Guardar".

Pla d'Investigació

Any acadèmic 2017-18

Generar Pla

2017-18

Progrés

PLÀ DE RECERCA
Data de creació: 18/05/2018
Estat actualitzat per:
[Ocultar detall capítol](#)

* Arxiu adjunt: Plan de investigación curso 2016-17.pdf

Exportar a Excel Generar PDF

Dades de detall

Descripció MEMORIA PLAN DE INVESTIGACIÓN

* Arxiu adjunt Plan de investigación curso 2016-17.pdf

Seleccionar archivo Ningún archivo seleccionado

Cancelar Guardar



Cancelar Guardar

Editar

7º En l'apartat "Progrés" no cal incloure cap informació.

Pla d'Investigació

Any acadèmic 2017-18

 [Exportar a Excel](#)  [Generar PDF](#)

[Generar Pla](#)

2017-18


Progrés

PLÀ DE RECERCA

Data de creació: 18/05/2018

Estat actualitzat per:

[Ocultar detall capítol](#)

Estat: REGISTRAT  

Observació:

[Cancel·lar](#)

[Guardar](#)

* Arxiu adjunt: [Plan d'investigació curs 2017-18.pdf](#)

[Editar](#)

8º En l'apartat “Observació” cal indicar que el Pla ha patit modificacions i que ha sigut substituït. Seleccionem en el desplegable de l'Estat “En revisió” i a continuació “Guardar”.

REGISTRO DE ACTIVIDADES Y PLAN DE INVESTIGACION (RAPI)

INICI ACTIVITATS PLA D'INVESTIGACIÓ INFORMES TESI

Pla d'Investigació

Any acadèmic: 2017-18 [Exportar a Excel](#) [Generar PDF](#)

Generar Pla

2017-18

Progrés

PLÀ DE RECERCA
Data de creació: 18/05/2018
Estat actualitzat per:
[Mostrar detall activitat](#)

Estat: EN REVISIÓ [?](#) [!](#)

Observació: El meu Pla d'investigació ha patit modificacions i que ha sigut substituït.

[Cancel·lar](#) [Guardar](#)